

SVAZEK OBCÍ TÝNECKO**Závěrečný účet za rok 2016**

Sestavený ke dni 31.12.2016

Údaje o organizaci

Název	SVAZEK OBCÍ TÝNECKO
Adresa	Masarykovo náměstí 1 28126 Týnec nad Labem
IČ	68999666
Právní forma	Svazek obcí

Kontaktní údaje

Telefon	321781100
E-mail	vancurova@tynecnadlabem.cz

Doplňující údaje o organizaci**Obsah závěrečného účtu**

- I. Rozpočtové hospodaření - detailně
Rozpočtové hospodaření - sumárně
Daňové příjmy
Plnění běžných výdajů dle paragrafů
Plnění rozpočtových příjmů a výdajů dle paragrafů
Plnění celkových výdajů dle oddílů
Analýza příjmů a výdajů po měsících
Vyhodnocení salda provozního přebytku po měsících
Měsíční stav finančních prostředků
Porovnání běžných a kapitálových výdajů po měsících
Příjmy a výdaje dle účelových znaků
- II. Porovnání aktivních a pasivních účtů
Porovnání nákladových a výnosových účtů
Porovnání závazků a pohledávek
Porovnání příjmů a výdajů
- III. Příjmy sumárně
Výdaje sumárně
Příjmy dle paragrafů
Výdaje dle paragrafů
- IV. Investiční a neinvestiční transfery ke státnímu rozpočtu
Investiční a neinvestiční transfery k ostatním rozpočtům
- V. Majetek

Závěrečný účet za rok 2016

Komentář:

Souhrnné zpracování údajů o ročním hospodaření SOT je vyhotoveno z dokladů a výkazů, které v průběhu roku dokladují hospodaření SOT, příjmovou a výdajovou část rozpočtu a jeho o čerpání dle jednotlivých paragrafů a rozpočtové skladby a účtů účetní osnovy, včetně evidence majetku

Příjmy: Kč 11,34

Výdaje: Kč 486 140,15

Příjmy SOT se v roce 2016 skládaly z úroků z účtu.

SOT není zřizovatelem žádné příspěvkové organizace.

Dalšími, nedílnými přílohami závěrečného účtu jsou:

Výkaz pro hodnocení a plnění rozpočtu FIN 2-12 za období roku 2016

Rozvaha za období roku 2016

Výkaz zisků a ztráty za roku 2016

Příloha za období roku 2016


Inventarizace za rok 2016

Zpráva o přezkoumání hospodaření svazku za rok 2016

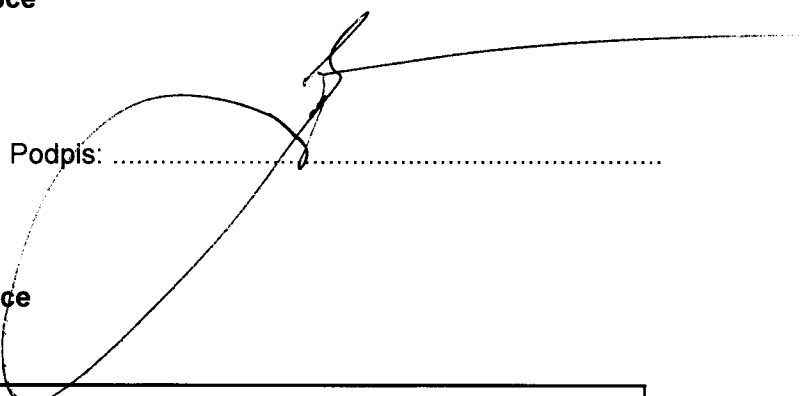
Seznam účetních jednotek patřících do dílčího konsolidačního celku státu - přehled uč.jednotek za rok 2016

Závěrečný účet byl schválen dne usnesením č. /2017

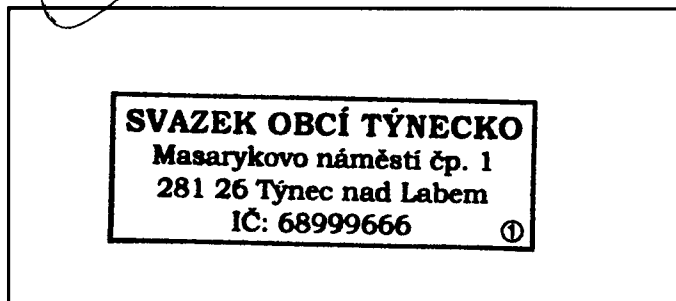
Osoba odpovědná za správnost údajů

Podpis: 

Statutární zástupce

Podpis: 

Razítko organizace



Rozpočtové hospodaření dle tříd - detailně

P Ř Í J M Y

Položka		Skutečnost	Rozpočet schválený	%	Rozpočet upravený	%	Rozdíl
Třída	2 NEDAŇOVÉ PŘÍJMY	Skutečnost	schválený	%	upravený	%	Rozdíl
	2141 Příjmy z úroků (část)	11,34	200,00	5,67	12,00	94,50	0,66
Třída	2 NEDAŇOVÉ PŘÍJMY	11,34	200,00	5,67	12,00	94,50	0,66
	PŘÍJMY CELKEM	11,34	200,00	5,67	12,00	94,50	0,66

Rozpočtové hospodaření dle tříd - detailně

VÝDAJE

Položka		Skutečnost	Rozpočet schválený	%	Rozpočet upravený	%	Rozdíl
Třída	5 BĚŽNÉ VÝDAJE	Skutečnost	schválený	%	upravený	%	Rozdíl
	5021 Ostatní osobní výdaje	9 900,00	11 000,00	90,00	9 900,00	100,00	0,00
	5038 Povinné pojistné na úrazové pojištění	300,00	0,00	0,00	300,00	100,00	0,00
	5163 Služby peněžních ústavů	4 508,15	9 000,00	50,09	4 509,00	99,98	0,85
	5168 Zprac.dat a služby souvis.s inform.a komu	464,00	10 000,00	4,64	464,00	100,00	0,00
	5169 Nákup ostatních služeb	470 968,00	260 000,00	181,14	470 968,00	100,00	0,00
Třída	5 BĚŽNÉ VÝDAJE	486 140,15	290 000,00	167,63	486 141,00	100,00	0,85
	VÝDAJE CELKEM	486 140,15	290 000,00	167,63	486 141,00	100,00	0,85

Rozpočtové hospodaření dle tříd - detailně
FINANCOVÁNÍ

Název položky text	Položka	Skutečnost	Rozpočet schválený	%	Rozpočet upravený	%
Krátkodobé financování z tuzemska						
Změna stavu krátkodob.prostředků na bank.účtech (+/-)	8115	486 128,81	289 800,00	167,75	486 129,00	100,00
CELKEM FINANCOVÁNÍ	8000	486 128,81	289 800,00	167,75	486 129,00	100,00

Rozpočtové hospodaření dle tříd - sumárně

PŘÍJMY

Třída	Skutečnost	Rozpočet schválený	%	Rozpočet upravený	%	Rozdíl
2 NEDAŇOVÉ PŘÍJMY	11,34	200,00	5,67	12,00	94,50	0,66
CELKEM PŘÍJMY	11,34	200,00	5,67	12,00	94,50	0,66

VÝDAJE

Třída	Skutečnost	Rozpočet schválený	%	Rozpočet upravený	%	Rozdíl
5 BĚŽNÉ VÝDAJE	486 140,15	290 000,00	167,63	486 141,00	100,00	0,85
CELKEM VÝDAJE	486 140,15	290 000,00	167,63	486 141,00	100,00	0,85

Rozpočtové hospodaření dle tříd - sumárně

FINANCOVÁNÍ							
Třída	Skutečnost	Rozpočet schválený	%	Rozpočet upravený	%	Rozdíl	
Krátkodobé financování z tuzemska							
8115 Změna stavu krátkodob.prostředků na bank.účet	486 128,81	289 800,00	167,75	486 129,00	100,00	0,19	
CELKEM FINANCOVÁNÍ	486 128,81	289 800,00	167,75	486 129,00	100,00	0,19	

Plnění běžných výdajů dle paragrafů

Paragraf	Skutečnost	Rozpočet schválený	%	Rozpočet upravený	%	Rozdíl
6409 Ostatní činnosti jinde nezařazené	486 140,15	290 000,00	167,63	486 141,00	100,00	0,85

Celkem	Skutečnost	Rozpočet schválený	%	Rozpočet upravený	%	Rozdíl
	486 140,15	290 000,00	167,63	486 141,00	100,00	0,85

Plnění rozpočtových příjmů a výdajů dle paragrafů**PŘÍJMY**

Paragraf	Skutečnost	Rozpočet schválený	%	Rozpočet upravený	%	Rozdíl
6409 Ostatní činnosti jinde nezařazené	11,34	200,00	5,67	12,00	94,50	0,66
CELKEM PŘÍJMY	11,34	200,00	5,67	12,00	94,50	0,66

Plnění rozpočtových příjmů a výdajů dle paragrafů

VÝDAJE

Paragraf	Skutečnost	Rozpočet schválený	%	Rozpočet upravený	%	Rozdíl
6409 Ostatní činnosti jinde nezařazené	486 140,15	290 000,00	167,63	486 141,00	100,00	0,85
CELKEM VÝDAJE	486 140,15	290 000,00	167,63	486 141,00	100,00	0,85

V Ý D A J E - výpis dle oddílů paragrafů

Paragraf (oddíl)	Běžné výdaje	Kapitálové výdaje	Výdaje celkem	Rozpočet upravený	%	Rozdíl
64 Ostatní činnosti	486 140,15	0,00	486 140,15	486 141,00	100,00	0,85

Celkem	Běžné výdaje	Kapitálové výdaje	Výdaje celkem	Rozpočet upravený	%	Rozdíl
	486 140,15	0,00	486 140,15	486 141,00	100,00	0,85

Porovnání příjmů a výdajů

Měsíc	Příjmy	Výdaje
Leden	0,99	967,19
Únor	0,92	967,17
Březen	0,98	1 951,19
Duben	0,94	18 166,18
Květen	0,97	967,18
Červen	0,93	967,18
Červenec	0,96	146 284,18
Srpen	0,95	972,18
Září	0,92	972,17
Říjen	0,94	170 378,18
Listopad	0,91	92 638,17
Prosinec	0,93	50 909,18
CELKEM	11,34	486 140,15

Porovnání běžných příjmů, výdajů a saldo provozního přebytku

Měsíc	Běžné příjmy	Běžné výdaje	Saldo provozního přebytku
Leden	0,99	967,19	-966,20
Únor	0,92	967,17	-966,25
Březen	0,98	1 951,19	-1 950,21
Duben	0,94	18 166,18	-18 165,24
Květen	0,97	967,18	-966,21
Červen	0,93	967,18	-966,25
Červenec	0,96	146 284,18	-146 283,22
Srpen	0,95	972,18	-971,23
Září	0,92	972,17	-971,25
Říjen	0,94	170 378,18	-170 377,24
Listopad	0,91	92 638,17	-92 637,26
Prosinec	0,93	50 909,18	-50 908,25
CELKEM	11,34	486 140,15	-486 128,81

Měsíční stav finančních prostředků

Měsíc	Základní běžný účet	Pokladna 261/xx
Leden	4 320 075,39	0,00
Únor	4 319 109,14	0,00
Březen	4 317 158,93	0,00
Duben	4 298 993,69	0,00
Květen	4 298 027,48	0,00
Červen	4 297 061,23	0,00
Červenec	4 150 778,01	0,00
Srpen	4 149 806,78	0,00
Září	4 148 835,53	0,00
Říjen	3 978 458,29	0,00
Listopad	3 885 821,03	0,00
Prosinec	3 834 912,78	0,00

Porovnání běžných a kapitálových výdajů

Měsíc	Běžné výdaje 5xxx	Kapitálové výdaje 6xxx
Leden	967,19	0,00
Únor	967,17	0,00
Březen	1 951,19	0,00
Duben	18 166,18	0,00
Květen	967,18	0,00
Červen	967,18	0,00
Červenec	146 284,18	0,00
Srpen	972,18	0,00
Září	972,17	0,00
Říjen	170 378,18	0,00
Listopad	92 638,17	0,00
Prosinec	50 909,18	0,00
CELKEM	486 140,15	0,00

Příjmy a výdaje dle účelových znaků

Učelový znak	Skutečnost	Rozpočet schválený	%	Rozpočet upravený	%	Rozdíl	
UZ 000 0 00000 -							
	Skutečnost	schválený	%	upravený	%	Rozdíl	
2141	Příjmy z úroků (část)	11,34	200,00	5,67	12,00	94,50	0,66
	Příjmy:	11,34	200,00	5,67	12,00	94,50	0,66
5021	Ostatní osobní výdaje	9 900,00	11 000,00	90,00	9 900,00	100,00	0,00
5038	Povinné pojistné na úrazové pojištění	300,00	0,00	0,00	300,00	100,00	0,00
5163	Služby peněžních ústavů	4 508,15	9 000,00	50,09	4 509,00	99,98	0,85
5168	Zprac.dat a služby souvis.s inform.a k	464,00	10 000,00	4,64	464,00	100,00	0,00
5169	Nákup ostatních služeb	470 968,00	260 000,00	181,14	470 968,00	100,00	0,00
	Výdaje:	486 140,15	290 000,00	167,63	486 141,00	100,00	0,85

	Skutečnost	Rozpočet schválený	%	Rozpočet upravený	%	Rozdíl
CELKEM PŘÍJMY:	11,34	200,00	5,67	12,00	94,50	0,66
CELKEM VÝDAJE:	486 140,15	290 000,00	167,63	486 141,00	100,00	0,85

Porovnání aktivních a pasivních účtů**Aktivní účty**

	2014	2015	2016
021 Stavby	43 043 365,60	0,00	0,00
022 Samost.hm.mov.věci a soub.hm.movit.věcí	2 361 997,00	2 361 997,00	2 361 997,00
081 Oprávky ke stavbám	-21 607 799,00	0,00	0,00
082 Opráv.k sam.hm.mov.v.a soub.hm.mov.věcí	-1 539 341,94	-1 645 493,94	-1 751 645,94
231 Základní běžný účet územ.samospr.celků	4 668 982,50	4 321 041,59	3 834 912,78
311 Odběratelé	0,00	4 999 587,00	4 999 587,00

Porovnání aktivních a pasivních účtů

Pasivní účty

	2014	2015	2016
321 Dodavatelé	0,00	0,00	118 895,00
324 Krátkodobé přijaté zálohy	5 000 000,00	0,00	0,00
331 Zaměstnanci	5 510,00	510,00	510,00
342 Ost.daně, popl.a jiná obdob.peněž.plnění	972,00	90,00	90,00
378 Ostatní krátkodobé závazky	0,00	0,00	100,00
401 Jmění účetní jednotky	2 243 685,60	2 243 685,60	2 243 685,60
403 Transfery na pořízení dlouhodob. majetku	893 906,81	778 562,09	778 562,09
406 Oceňovací rozdíly při prv.použití metody	-20 442 639,00	-20 442 639,00	-20 442 639,00
432 Výsledek hosp.předch.účetních období	41 212 477,82	39 225 768,75	27 456 922,96

Porovnání nákladových a výnosových účtů**Nákladové účty**

	2014	2015	2016
518 Ostatní služby	359 722,77	332 166,43	594 835,15
521 Mzdové náklady	88 964,00	9 900,00	9 900,00
524 Zákonné sociální pojištění	21 683,00	0,00	0,00
538 Jiné daně a poplatky	4 290,00	0,00	0,00
549 Ostatní náklady z činnosti	269,00	0,00	400,00
551 Odpisy dlouhodobého majetku	1 699 692,00	228 109,00	106 152,00
553 Prodaný dlouhodobý hmotný majetek	0,00	21 313 609,60	0,00

Porovnání nákladových a výnosových účtů**Výnosové účty**

	2014	2015	2016
646 Výnosy z prodeje dlouh.hm.majetku kr.poz	0,00	9 999 587,00	0,00
662 Úroky	212,00	7,52	11,34
672 Výnosy vybr.míst.vlád.inst. z transferů	187 699,70	115 344,72	0,00

Porovnání závazků a pohledávek**Závazky**

	2014	2015	2016
321 Dodavatelé	0,00	0,00	118 895,00
324 Krátkodobé přijaté zálohy	5 000 000,00	0,00	0,00
331 Zaměstnanci	5 510,00	510,00	510,00
342 Ost.daně, popl.a jiná obdob.peněž.plnění	972,00	90,00	90,00
378 Ostatní krátkodobé závazky	0,00	0,00	100,00

Porovnání závazků a pohledávek**Pohledávky**

	2014	2015	2016
311 Odběratelé	0,00	4 999 587,00	4 999 587,00

Porovnání příjmů a výdajů

	2014	2015	2016
PŘÍJMY	72 572,00	7,52	11,34
VÝDAJE	471 446,77	347 948,43	486 140,15

P Ř Í J M Y - dle organizací

Organizace	Skutečnost	Rozpočet schválený	%	Rozpočet upravený	%	Rozdíl
0000	11,34	200,00	5,67	12,00	94,50	0,66

Celkem	Skutečnost	Rozpočet schválený	%	Rozpočet upravený	%	Rozdíl
	11,34	200,00	5,67	12,00	94,50	0,66

V Ý D A J E - dle organizací

Organizace	Skutečnost	Rozpočet schválený	%	Rozpočet upravený	%	Rozdíl
0000	486 140,15	290 000,00	167,63	486 141,00	100,00	0,85

Celkem	Skutečnost	Rozpočet schválený	%	Rozpočet upravený	%	Rozdíl
	486 140,15	290 000,00	167,63	486 141,00	100,00	0,85

P Ř Í J M Y - dle paragrafů za organizace

Paragraf	Skutečnost	Rozpočet schválený	%	Rozpočet upravený	%	Rozdíl
0000						
6409 Ostatní činnosti jinde nezařazené	11,34	200,00	5,67	12,00	94,50	0,66
0000 celkem	11,34	200,00	5,67	12,00	94,50	0,66

Celkem	Skutečnost	Rozpočet schválený	%	Rozpočet upravený	%	Rozdíl
	11,34	200,00	5,67	12,00	94,50	0,66

V Ý D A J E - dle paragrafů za organizace

Paragraf	Skutečnost	Rozpočet schválený	%	Rozpočet upravený	%	Rozdíl
0000						
6409 Ostatní činnosti jinde nezařazené	486 140,15	290 000,00	167,63	486 141,00	100,00	0,85
0000 celkem	486 140,15	290 000,00	167,63	486 141,00	100,00	0,85

Celkem	Skutečnost	Rozpočet schválený	%	Rozpočet upravený	%	Rozdíl
	486 140,15	290 000,00	167,63	486 141,00	100,00	0,85

Majetek

Název majetkového účtu	Počáteční stav k 1.1.	Změna stavu (přírůstek+/úbytek-)	Konečný stav k 31.12.
Dlouhodobý hmotný majetek odpisovaný			
Samost.hm.mov.věci a soub.hm.movit.věci	2 361 997,00	0,00	2 361 997,00
Oprávky k dlouhodobému hmotnému majetku			
Opráv.k sam.hm.mov.v.a soub.hm.mov.věcí	-1 645 493,94	-106 152,00	-1 751 645,94